



КОМПАНІЯ СС

## ***iFOBS.OpenDepositJuridical***

***Модуль відкриття депозитів  
в інтернет-банкінгу iFOBS  
для юридичних осіб***

# **Настанова щодо користування БАНК ІНВЕСТИЦІЙ ТА ЗАОЩАДЖЕНЬ**



## ЗМІСТ

<b>1.</b>	<b>ВСТУП .....</b>	<b>3</b>
1.1.	Ідентифікація документа .....	3
1.2.	Призначення модуля .....	3
<b>2.</b>	<b>СТВОРЕННЯ ЗАЯВКИ НА ВІДКРИТТЯ ДЕПОЗИТУ.....</b>	<b>4</b>
3.1.	Win-клієнт.....	4
3.2.	Web-клієнт.....	5

## **1. ВСТУП**

### **1.1. Ідентифікація документа**

Цей документ містить інструкції щодо налаштування та використання модуля iFOBS.OpenDepositJuridical.

### **1.2. Призначення модуля**

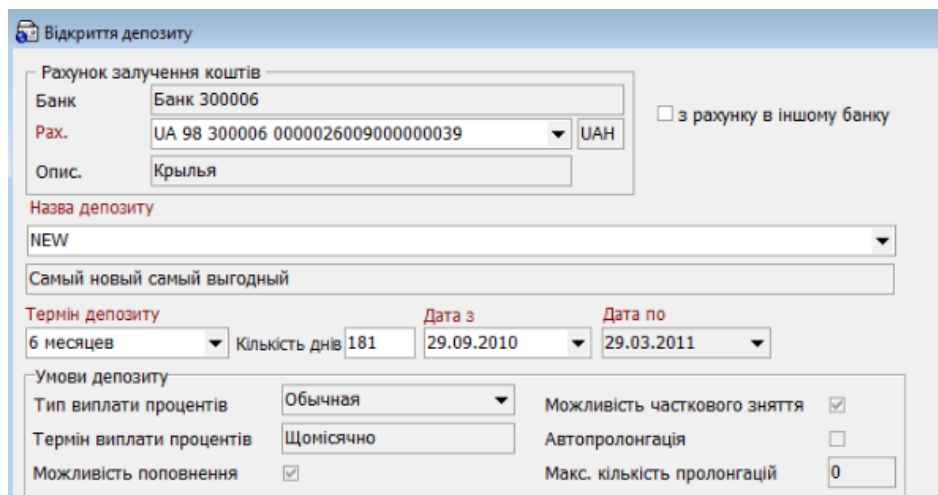
Модуль iFOBS.OpenDepositJuridical дозволяє клієнтам – юридичним особам створювати заявки на відкриття депозиту у системі інтернет-банкінгу iFOBS.


## 2. СТВОРЕННЯ ЗАЯВКИ НА ВІДКРИТТЯ ДЕПОЗИТУ

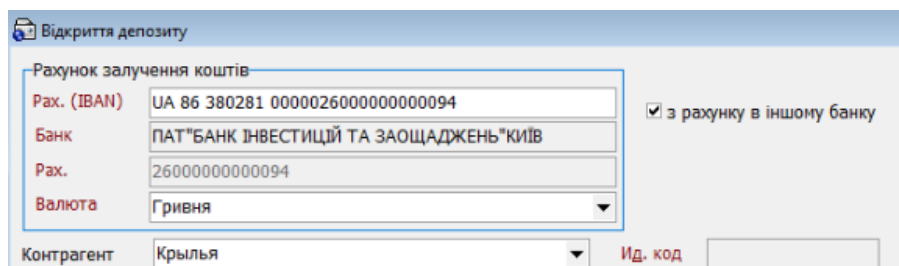
### 2.1. Win-клієнт

Щоб створити нову заявку на відкриття депозиту:

1. Перейдіть до розділу **Депозити/Кредити** на панелі основних задач та натисніть кнопку **«Відкриття депозиту»**.



2. На формі «Відкриття депозиту» натисніть кнопку  на панелі інструментів.
3. У секції «Рахунок залучення коштів» виберіть зі списку рахунків вашої організації рахунок, з якого буде здійснено розміщення коштів на депозит. Крім того, ви можете встановити позначку **«з рахунку в іншому банку»** (якщо доступно), при цьому виберіть валюту депозиту, виберіть контрагента, від імені якого буде відкрито депозит (буде відображено його ід. код).



4. В полі **Назва депозиту** виберіть потрібний депозит зі списку.  
Після цього автоматично буде відображено умови депозиту.
5. Зазначте термін депозиту (виберіть із доступних умов за обраною вами програмою).
6. Поле **Кількість днів** заповнюється автоматично і містить інформацію про термін депозиту в днях. Якщо умови депозиту передбачають наявність дельти термінів (наприклад, 3 міс. + 10 днів або -10 днів), у полі **Кількість днів** ви можете встановити необхідний вам термін депозиту в межах цієї дельти (наприклад, якщо термін депозиту 3 міс. + 10 днів, ви можете вказати кількість днів від 92 до 101).
7. В полі **Дата з** зазначено дату початку дії депозиту (за умовчанням – дата банківського дня, але ви можете змінити дату). **Дата по** встановлюється автоматично без можливості редагування.
8. Введіть суму депозиту (максимальна та мінімальна суми будуть відображені поруч). Автоматично буде розраховано річну відсоткову ставку.

Сума депозиту	Мін. сума депозиту	Макс. сума депозиту	Річна процентна ставка *
<input type="text"/>	UAH 10	2500	<input type="text"/>
Рахунок для виплати процентів			
Банк	Банк 300006		
Рах.	UA 98 300006 0000026009000000039 UAH		
Опис.	Крылья		
<input type="checkbox"/> на рахунок в іншому банку			
Рахунок для повернення коштів			
Банк	Банк 300006		
Рах.	UA 98 300006 0000026009000000039 UAH		
Опис.	Крылья		
<input type="checkbox"/> на рахунок в іншому банку			
<input checked="" type="checkbox"/> 3 умовами вкладу ознайомлений та згоден			
Стан	Користувач 1	Користувач 2	
На клієнті   Введений	<input type="text"/>	<input type="text"/>	

9. У секції «Рахунок для виплати процентів» виберіть рахунок виплати процентів. Ви можете встановити чекбокс «**на рахунок в іншому банку**» (якщо доступно) та ввести номер рахунку у іншому банку.
10. У секції «Рахунок для повернення коштів» виберіть зі списку рахунок, на який буде повернено кошти наприкінці терміну дії депозитного договору. Ви можете встановити чекбокс «**на рахунок в іншому банку**» (якщо доступно) та ввести номер рахунку у іншому банку.
11. Ще раз перевірте дані та встановіть чекбокс «**3 умовами вкладу ознайомлений та згоден**».
12. Натисніть кнопку «**Зберегти**».
13. Підпишіть документ і виконайте синхронізацію для надсилання заявки до банку.

## 2.2. Web-клієнт

Ви можете створити і відправити до банку заявку на відкриття депозиту юридичної особи.

Для створення заявки:

1. Виберіть меню **Депозити/Створити заявку на депозит**. Відкриється форма заявки на відкриття депозиту.
2. В секції «Депозит»:
  - Виберіть зі списку рахунків вашої організації **Рахунок залучення коштів** для депозиту.
  - В полі **Назва депозиту** виберіть зі списку доступних тип депозиту, за умовами якого ви бажаєте розмістити кошти у банку, будуть відображені всі умови обраного типу депозиту.
  - Вкажіть строк депозиту (виберіть з доступних умов обраної вами депозитної програми). Якщо в умовах депозиту наявна дельта строків (наприклад, 3 міс. + 10 днів або -10 днів), у полі **Кількість днів** ви зможете встановити необхідний строк депозиту в межах цієї дельти (наприклад, якщо строк депозиту становить 3 міс. + 10 днів, ви можете зазначити кількість днів від 92 до 101).
  - В полі **Дата з** зазначено дату початку дії депозиту (за умовчанням – дата банківського дня, але ви можете змінити дату). **Дата по** встановлюється автоматично без можливості редагування.

**< ЗАЯВКА НА ВІДКРИТТЯ ДЕПОЗИТУ****Депозит** з рахунка в іншому банку

Рахунок залучення коштів	UA 98 300006 0000026009000000039	Крылья	Крылья	UAH	42 440 2...
Назва депозиту	NEW				
Строк депозиту	6 міс.	Кількість днів	181		
Дата з	29.09.2010	Дата по	29.03.2011		
Описання депозиту	Самый новый самый выгодный				

- Якщо на формі доступний чекбокс «**З рахунка в іншому банку**», ви можете вибрати в якості рахунку залучення коштів рахунок, відкритий у іншому банку. Для цього увімкніть чекбокс і зазначте реквізити рахунку в іншому банку: номер у форматі IBAN, валюту, виберіть контрагента, від імені якого створюється заявка, буде відображено його ідентифікаційний код.

**Депозит** з рахунка в іншому банку

Рахунок (IBAN)	UA 32 302076 0000026001234567890		
Валюта	UAH	Ідент. код	4102401113
Контрагент	Баб'єв В. Д.		

3. У секції «Умови депозиту» ви можете переглянути умови вибраного депозиту.

**Умови депозиту**

Періодичність виплати відсотків	Щоміс. у останній. день м...	Тип виплати відсотків	Звичайна
Можливість поповнення	Так	Автопронлонгація	Ні
Можливість часткового зняття	Так	Максимальна кількість пролонгацій	0

4. У секції «Рахунки та суми»:

- В полі **Рахунок для виплати процентів** виберіть рахунок, на який здійснюватиметься виплата процентів. Якщо ви увімкнете чекбокс «**На рахунок в іншому банку**», вам буде відображено поле для введення номеру рахунку в форматі IBAN.
- В полі **Рахунок для повернення коштів** виберіть рахунок, на який здійснюватиметься повернення коштів. Якщо ви увімкнете чекбокс «**На рахунок в іншому банку**», вам буде відображено поле для введення номеру рахунку в форматі IBAN.

- Введіть **Суму** депозиту.
- Встановіть позначку **«З умовами вкладу ознайомлений і згоден»** (обов'язково для активації кнопок **«Зберегти»**, **«Підписати»**).

## Рахунки і суми

 на рахунок в іншому банку

Рахунок для виплати процентів

UA 98 300006 0000026009000000039    Крылья    Крылья    UAH    42 440 2...

 на рахунок в іншому банку

Рахунок для повернення коштів

UA 47 300006 0000002620030028685    КАРТЫ\_ЭКВ...    ЗАО "Балам...    UAH    86.14

Сума

2,000.00

Річна процентна ставка

Мінімальна сума депозиту

10.00

Максимальна сума депозиту

2,500.00

 З умовами вкладу ознайомлений і згоден

5. Перевірте введені дані та підпишіть документ, натиснувши кнопку **«Підписати»** або збережіть його без підпису (кнопка **«Зберегти»**).

«Увага!!! Заявка, надіслана до банку до 15.30, опрацьовується банком у поточному операційному дні, після 15.30 - у наступний операційний день.


«Увага!!! Ця заявка не є документом укладання депозитної угоди і потребує підписання клієнтом та банком, накладання печатки (за наявності) або КЕП окремої "Заяви про приєднання до Договору про комплексне банківське обслуговування суб'єктів господарювання в частині розміщення банківського вкладу (депозиту), відкриття та обслуговування депозитних (вкладних) рахунків"».

## Підписи

Підпис 1

Підпис 2

 ЗБЕРЕГТИ

 ПІДПИСАТИ

Після цього заявка на відкриття депозиту відправляється до банку, ви зможете контролювати її стан в розділі меню **Депозити/Переглянути заявки на депозити**.